

SITUATION AGRICOLE

Conditions atmosphériques

Grande douceur, pluies abondantes

Le mois d'octobre a été très doux et très arrosé sur les deux dernières décades.

Les précipitations enregistrées sur la station de Condé-sur-Vire totalisent 117,2 mm. On note une pluie journalière très importante le 12 du mois, avec 41,4 mm. C'est une hauteur de pluie assez exceptionnelle. La première moitié du mois, en dehors de cette journée, est peu arrosée et favorable aux travaux d'ensilage. Dans la deuxième quinzaine, les perturbations se succèdent, on observe 67 mm sur la période. L'excédent pluviométrique à Condé-sur-Vire est de 31 % sur la moyenne observée depuis 1969. Cette lame d'eau réduit le déficit constaté depuis le début de l'année. L'ensemble du département est concerné par la pluviométrie abondante d'octobre, Brécéy a reçu 157,6 mm de pluie, Saint-Hilaire-du-Harcouët, 131 mm, Auderville, 96,8 mm.

Les températures d'octobre sont exceptionnellement douces. On ne note aucune gelée sous abri. La moyenne des températures est à plus de 2° au-dessus des normales des 13 dernières années (Condé-sur-Vire). Dans la première quinzaine, la moyenne des maxima frôle les 20°, la deuxième quinzaine est tout aussi douce. Le 10 octobre, Sainte-Marie-du-Mont a enregistré 25,6°, Condé-sur-Vire 25,5°. Auderville, à la pointe de la Hague, a vu son thermomètre grimper à 25° ce même jour. Un seul matin, celui du 3, a été frisquet, avec 1,1° à Condé-sur-Vire. Ce même matin, il faisait 4,3° à Saint-Hilaire-du-Harcouët, mais 14° à Auderville. La moyenne des minima est de 10,1° à Condé-sur-Vire, c'est le maximum observé depuis 13 ans sur cette localité.

La météo a très peu perturbé les dernières récoltes de maïs, même dans la partie Nord du département où les ensilages sont plus tardifs.

pluviométrie : station météo de Condé/Vire

	Hauteur (mm) en 2004	hauteur (mm) en 2005	moyenne entre 68 et 2003
janvier	170,8	78,2	90,5
février	20,8	50,2	77,0
mars	69,4	63,2	74,0
avril	83,8	86,2	60,5
mai	64,6	79,8	69,0
juin	26,6	37,0	56,6
juillet	70,4	50,6	53,7
août	141,2	35,6	54,2
septembre	27,0	29,0	74,6
octobre	127,6	117,2	89,1
novembre	59,0		101,7
décembre	81,2		105,3
Total	942,4	619,8	905,9

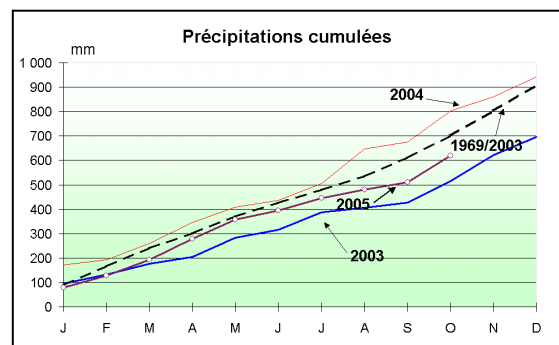
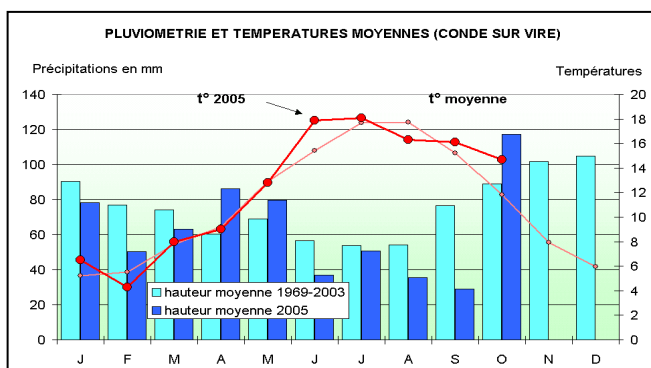
* donnée provisoire

Source : Météo-France

Condé/Vire	octobre 2004	octobre 2005 *
Température la plus élevée	21,4	25,5
Température la moins élevée	2,8	1,1
Moyenne des maxima	16,3	19,2
Moyenne des minima	8,4	10,1
Moyenne des moyennes	12,3	14,7
Nombre de jours de pluie	20	13
Nombre de jours de neige		
Nombre de jours de gel		

* données provisoires

Source : Météo-France



Mensuel
Octobre 2005

Productions végétales

Céréales : les livraisons se tassent

La collecte de la campagne 2005, après un démarrage difficile en juillet puis un bon mois d'août, est en retrait sur la collecte 2004, au mois de septembre. La collecte mensuelle est de 3 243 tonnes, c'est 4 fois moins qu'en 2004. Le tassement est observé également dans l'Eure, le Calvados et l'Orne. Les rendements sont inférieurs à 2004, la récolte 2005 sera moins abondante qu'espérée, malgré des surfaces emblavées en progression. Le blé représente 84 % du volume engrangé.

La collecte du maïs grain démarre, les premières livraisons laissent présager une récolte importante, au moins équivalente à 2004.

Les premiers blés ont été semés, la pluie a interrompu les travaux en fin de mois. La douceur des températures va occasionner des levées précoces, qui pourront être sources de difficultés ultérieures.

Légumes : Des températures trop douces

L'activité est freinée par une faible demande. La douceur de l'automne n'encourage pas la consommation sur la plupart des productions. Les prix ne décollent pas. Un coup de froid serait la planche de salut pour la plupart des productions.

Carottes : marché difficile

L'exceptionnelle douceur, notamment sur la deuxième quinzaine d'octobre, rend le marché de la carotte difficile. Le rythme de mise en marché, avec 1 100 tonnes/semaine, reste soutenu, grâce à un export sur l'Afrique. La concurrence des Landes et de la Belgique se fait plus pressante. Le volume mis en vente, sur la présente campagne, atteint 13 000 tonnes à la fin octobre. C'est 2 300 tonnes de moins qu'en 2004. Les cours se sont orientés à la baisse en milieu de mois. Ils affichent, sur la deuxième quinzaine, 9 centimes le kg en catégorie "I" et 11 centimes en "extra-terre".

Poireaux : baisse des cours

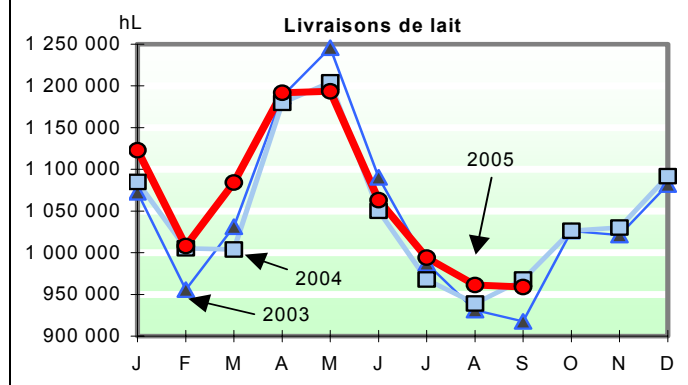
La demande, toujours à cause de la douceur, est peu soutenue. L'écoulement se maintient toutefois, avec 700 tonnes/semaine. Le volume cumulé de la campagne totalise 5 900 tonnes. C'est un volume similaire à 2004. Les cours sont en baisse depuis le début de mois. Ils finissent à 0,36 €/kg. Le prix moyen mensuel pondéré est de 0,43 €/kg. C'est 7 centimes de mieux qu'en 2004.

Navets : stabilité du marché

L'activité s'est améliorée, les apports hebdomadaires approchent les 270 tonnes. Le tonnage de la campagne totalise 4 250 tonnes. Le prix est très stable. Comme en septembre, il demeure à 0,35 €/kg

Productions animales

Livraisons de lait 2005



Source : enquête de la branche « lait »

Livraisons aux organismes stockeurs de la Manche

	Livraisons du mois de septembre 2005 (tonnes)	Cumul de la campagne (tonnes)	Variation (en %) par rapport à la campagne précédente
Blé tendre	2 716	97 047	- 9,3
Orge	351	13 706	+ 18,0
Maïs	8	260	+ 306,0
Avoine	9	922	+ 10,9
Triticale	159	4 044	- 10,4
Total	3 243	115 979	- 6,1

Source : O.N.I.C.

Chou-fleur : la campagne débute mal

La campagne monte en puissance, elle atteint 144 000 têtes/semaine en fin de mois. La mise en marché totalise 642 000 têtes en semaine 44. Le marché s'écroule sous la contrainte d'un manque de consommation et d'une forte concurrence, renforcée par une pousse rapide. L'espoir pourrait venir de l'Allemagne, dont la production, elle aussi en avance, va se tarir. Il pourrait alors se créer un flux à l'export vers ce pays. Le prix moyen mensuel est de 0,23 €/kg

Autres choux : même difficultés

La pousse oblige à maintenir une activité, qui, avec une demande déficiente, fait chuter les cours.

Cultures fourragères

Maïs : bonne récolte

Les chantiers de récolte se sont achevés vers le 20 octobre. Les rendements sont bons et la qualité des ensilages satisfaisante. Sur les meilleures terres, peu marquées par le manque d'eau, il faut compter entre 16 et 17 tonnes de MS/ha. On remarque à la pesée sur les planches d'essai, une augmentation des rendements du nord vers le sud, de 15 tonnes dans le Cotentin à plus de 17 tonnes de MS/ha dans l'Avranchin.

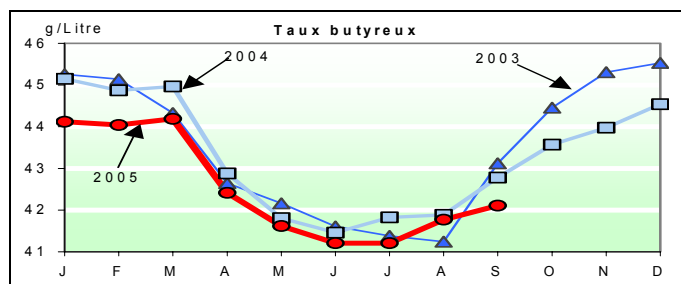
Prairies : repousse abondante

La pluviométrie abondante d'octobre et surtout la douceur des températures ont favorisé une repousse de fin d'automne assez exceptionnelle. Il y a pléthore d'herbe, il faudra gérer ces regains pour assurer une bonne repousse au printemps.

	Livraisons (hL)	Teneur en MG (g/l)	Teneur en MA (g/l)	Prix net moyen payé aux producteurs (€/l)
Janvier	1 122 900	44,12	33,81	0,328
Février	1 008 100	44,04	33,73	0,322
Mars	1 084 300	44,19	33,99	0,314
Avril	1 191 900	42,42	34,24	0,289
Mai	1 193 600	41,62	34,15	0,284
Juin	1 063 100	41,21	33,65	0,281
Juillet	994 200	41,21	33,27	0,282
Août	961 400	41,77	33,65	0,318
Septembre	951 900	42,11	33,79	0,323
Octobre	1 030 000			
Novembre				
Décembre				

Livraisons d'un bon niveau

livraisons en hectolitres (HL)	2004	2005	Variation
			2005/2004
Janvier à septembre	9 402 900	9 571 400	+1,8%
Octobre	1 026 400	1 030 000	+0,4%
Cumul	10 429 300	10 601 400	+1,7%



Les livraisons de lait du mois de septembre sont d'un bon niveau avec 951 900 hl. C'est la 5^{ème} meilleure livraison depuis 1994. Elle est toutefois inférieure de 1,7 % à celle de 2004 et en baisse de 1% sur le mois précédent. Pour le mois d'octobre, il faut s'attendre également à une excellente collecte, de l'ordre de 1 030 000 hl.

Le taux de matière grasse du mois de septembre est très inférieur à la moyenne habituelle de septembre, avec 42,11 g/l. Ce taux est le plus faible depuis 1994, sans doute lié à des débuts de lactation, des apports en herbe moins riche en sucre. Le taux de matière azotée s'élève à 33,79 g/l. Il est légèrement au-dessus de la moyenne de ce mois.

Veaux de huit jours : remontée des cours

Les cours se sont orientés à la hausse dès le début de mois. Cette évolution est habituelle à l'automne, le nombre de vêlages repartant à la baisse. Le prix moyen (OFIVAL) en veaux d'élevage, catégorie "bons", est de 204 €/tête en semaine 43. Il remonte de 5,7 % en 4 semaines. La courbe d'évolution des prix épouse les précédentes. Le prix est supérieur de 5,7 % à celui de 2004. Sur les marchés du département, les cours sont partout à la hausse, confortés par une bonne ambiance commerciale et une demande soutenue. Toutes les catégories sont concernées. Les apports cumulés

Viande : commerce satisfaisant

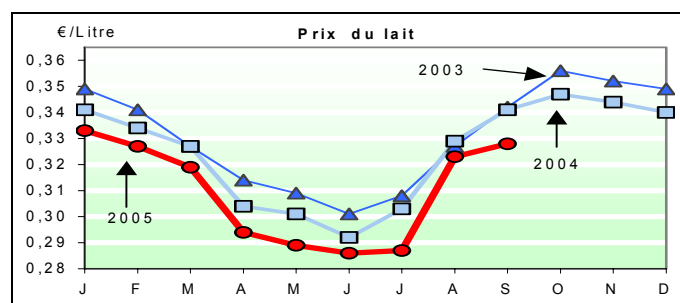
Catégorie d'animaux	€/kg de carcasse - source OFIVAL		
	Sept. 2005	Octobre 2005	Octobre 2004
Boeufs R	3,22	3,16	3,09
Vaches R	3,31	3,24	3,13
Vaches O	2,73	2,55	2,67
Jeunes bovins R	2,93	2,93	2,84
Veaux R. clair	5,64	5,85	5,68
Porcs E	1,33	1,31	1,33
Agneaux R3	5,35	5,38	5,39

Gros bovins : les cours se stabilisent

Le recul régulier des cours depuis la mi-août a été stoppé en milieu de mois. Les prix se sont stabilisés en bœufs et vaches. L'activité demeure calme, mais l'offre est loin d'être pléthorique, ce qui permet le redressement constaté. Le cours du bœuf de catégorie "R", affiche 3,15€/kg en semaine 43. La courbe de prix se maintient à 6 centimes au-dessus de celle de 2004. En vache de réforme, l'évolution est identique. La catégorie "R" est cotée 3,22 €/kg, c'est 9 centimes de mieux

Campagne 2005/2006 : petite hausse sur la précédente

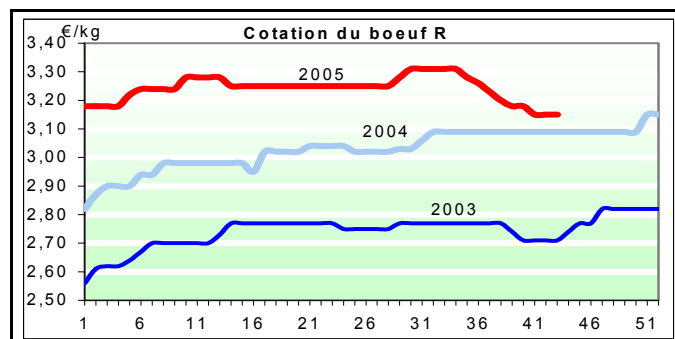
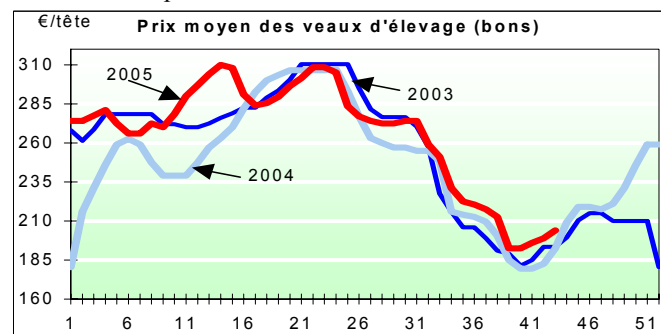
livraisons en hectolitres (HL)	Campagne	Campagne	Variations
	2004/2005	2005/2006	
Avril à septembre	6 309 100	6 356 100	+0,7%
Octobre	1 026 400	1 030 000	+0,4%
Cumul	7 335 500	7 386 100	+0,7%



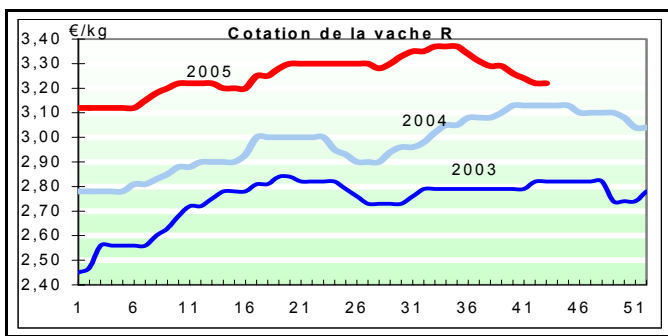
Le prix net moyen départemental, payé au producteur en septembre est de 0,323 €/l. Il est en hausse saisonnière sur août, mais décroche assez nettement sur les prix habituellement pratiqués sur ce mois. Il recule de 3,9 % sur l'année précédente. La baisse est due pour partie au repli du prix de base de 2,25 %. Elle est amplifiée par le mauvais taux de matière grasse et le taux médiocre de matière azotée. L'augmentation des autres primes de 9 % et le recul des taxes et pénalités de 12 % réduit la baisse observée.

Le prix net n'inclut pas les primes annuelles ni l'aide directe laitière (ADL).

sur octobre totalisent près de 4 200 veaux. C'est un repli de 16 % sur l'année précédente.

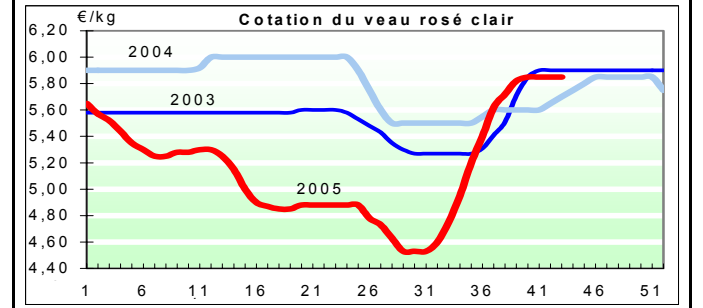
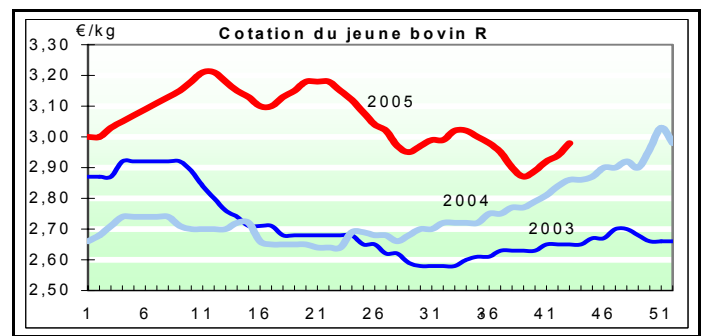


qu'en 2004. Le marché du jeune bovin s'est fluidifié, les cours sont repartis à la hausse depuis 4 semaines. En catégorie «R», la progression est de 11 centimes. Il termine la semaine 43 à 2,98 €/kg. Le marché de Carentan a connu à nouveau un mois morose, les cours ne se redressent pas, si ce n'est en taurillons, où l'on note une meilleure activité et des cours qui se redressent en fin de période.



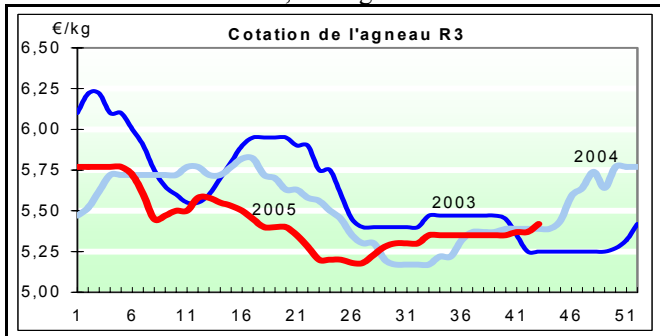
Veaux de boucherie : bonne tenue des prix

Le cours du veau de boucherie après une remontée spectaculaire en août et septembre, s'est installé en palier en octobre. Les veaux se commercialisent facilement, un équilibre a été trouvé entre la demande et la production. En catégorie "rosé clair", le prix est ancré à 5,85 €/kg depuis la semaine 39. C'est un niveau de prix meilleur qu'en 2004 et équivalent à 2003. Pour cette catégorie, c'est le 3^{ème} meilleur niveau mensuel avec 1993 et 2003. Le prix moyen sur l'année remonte de 9 centimes à 5,16 €/kg.



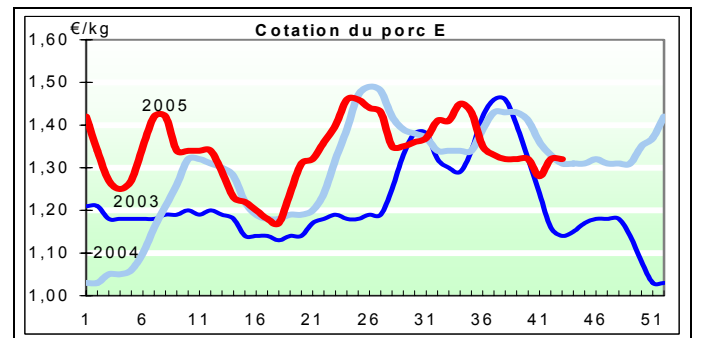
Agneaux de boucherie : le commerce réactivé

Le commerce des ovins est actif en ce mois d'octobre. Les beaux agneaux de belle qualité s'échangent facilement. La fin du ramadan réactive le négoce. En catégorie "agneau R3", on note une progression de 7 centimes. En semaine 43, il affiche 5,42 €/kg. Le niveau annuel remonte au niveau de 2004. Le commerce sur le département est assez équilibré ce qui permet un maintien des cours dans la plupart des catégories. Les apports sont stables sur l'année 2004.



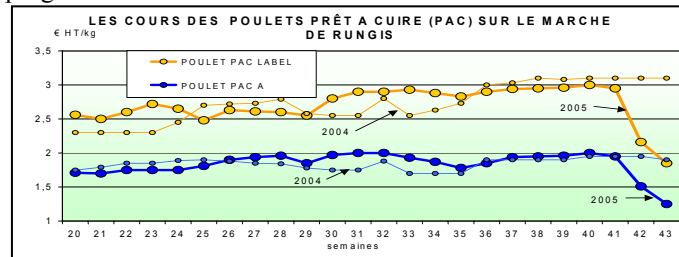
Porcs charcutiers : bon équilibre offre-demande

L'activité est soutenue, fluidifiée par un marché intérieur correct et des ouvertures à l'export. Les cours ont d'abord été en repli en semaine 40, après une série stable. Puis en semaine 41, la baisse a été rapidement corrigée par 2 hausses successives, stimulées par une bonne activité commerciale. Le cours du porc charcutier de catégorie "E" est de 1,32 €/kg à la fin octobre, pour une moyenne mensuelle de 1,31 €/kg. Le prix moyen annuel, à 1,34 €/kg à ce stade de l'année, progresse de 4 % sur 2004.



Volailles : commerce difficile, baisse des cours

L'activité avicole manchoise concerne environ 250 exploitations professionnelles. Celles-ci subissent ou vont subir le contrecoup de la baisse de la consommation qui fait suite à la « crise de confiance » qui affecte le secteur de la volaille. Les prix sur le MIN de Rungis sont en nette diminution, notamment en volailles de chair prêtes à cuire.



Activité des abattoirs de la Manche

Catégories d'animaux	Septembre 2005 Têtes	Variation 05/04 % Têtes	Cumul annuel 2005 Têtes	Variation 05/04 % Têtes
Total gros bovins	9 513	- 6,2	82 881	- 4,7
Total veaux gras	4 189	- 15,8	41 239	- 2,1
Total porcins	67 236	+ 1,5	568 521	- 0,6
Total ovins	6 321	+ 3,3	58 868	+ 4,9



Directeur de la publication : J. F. QUERE
Composition : Service statistique D.D.A.F. 50
Impression D.D.A.F. 50
Dépôt légal : à parution
ISSN : 1280 - 0015

Le numéro : 2,50 €.
Abonnement : 25 €.
D.D.A.F. de la Manche
Service Départemental de Statistique Agricole
Cité administrative - 50009 SAINT-LO CEDEX
Tél. : 02 33.77.52.40
Email : sdsa.ddaf50@agriculture.gouv.fr
Internet : <http://ddaf.manche.agriculture.gouv.fr>
<http://draf.basse-normandie.agriculture.gouv.fr>